



## Alfa Laval AC500DQ /ACH500DQ

### Паяный пластинчатый теплообменник

Паяные пластинчатые теплообменники Alfa Laval AC отличаются эффективностью теплопередачи и не занимают много места. Они специально предназначены для работы в системах кондиционирования воздуха и холодильных установках и применяются в качестве испарителей и конденсаторов в чиллерах и тепловых насосах.

#### Применение

- Испаритель
- Конденсатор

#### Преимущества

- Компактное исполнение
- Простота монтажа
- Возможность самоочистки
- Низкая потребность в уходе и обслуживании
- Все изделия испытываются давлением на прочность и плотность
- Без использования уплотнений

#### Конструкция

Материал припоя герметизирует и удерживает пластины вместе на точках соприкосновения. Это обеспечивает оптимальную эффективность теплопередачи и сопротивление давлению. Использование передовых технологий проектирования и обширные испытания гарантируют высокие эксплуатационные характеристики и максимально возможный срок службы.

Имеются различные классы давления для различных потребностей.

Двухконтурная конструкция True обеспечивает более высокое сопротивление замерзанию по сравнению с компоновкой теплообменников вплотную друг к другу.

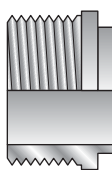
Встроенная система распределения обеспечивает равномерное распределение хладагента по всему пакету пластин.

Каждый теплообменник, создаваемый на базе стандартных компонентов и модульной концепции, изготавливается по заказу для удовлетворения конкретных потребностей каждой отдельной установки.

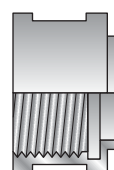
Подходит для использования с большинством гидрофтороуглеродных (HFC) и гидрофторолефиновых (HFO) хладагентов и натуральных хладагентов.



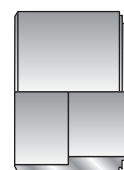
#### Примеры соединений



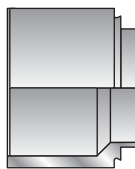
Наружная резьба



Внутренняя резьба



Пайка



Сварка



Пазовое соединение

## Технические характеристики

### Стандартные материалы

Внешние панели	Нержавеющая сталь
Соединения	Нержавеющая сталь
Пластины	Нержавеющая сталь
Твердый припой	Медь

### Размеры и масса<sup>1</sup>

Размер (мм)	12 + (2.61 * n)
Масса (кг) <sup>2</sup>	13 + (0.84 * n)

<sup>1</sup> n = количество пластин

<sup>2</sup> Без соединений

### Стандартные данные

Объем на один канал, л	(S1-S2): 0.47 (S3-S4): 0.50
------------------------	--------------------------------

Максимальный размер частиц, мм	1.1
--------------------------------	-----

Макс. расход <sup>1</sup> , м <sup>3</sup> /ч	120
---	-----

Направление потока	По диагонали
--------------------	--------------

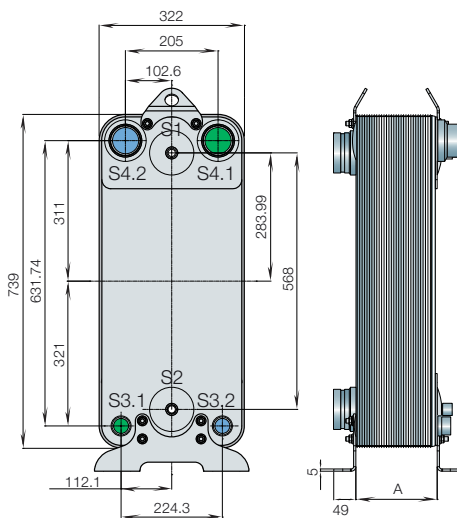
Мин. кол-во пластин	10
---------------------	----

Макс. кол-во пластин	270
----------------------	-----

<sup>1</sup> Воды при 5 м/с (скорость в месте соединения)

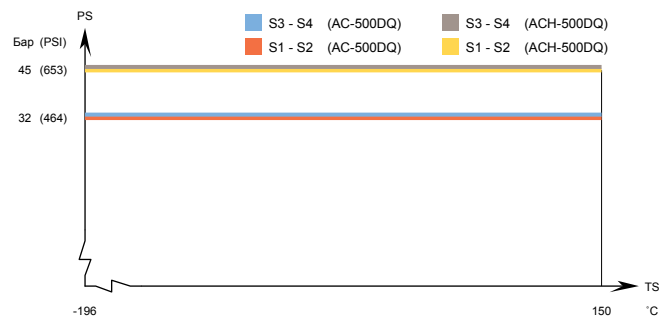
### Габаритный чертеж

Размеры в мм

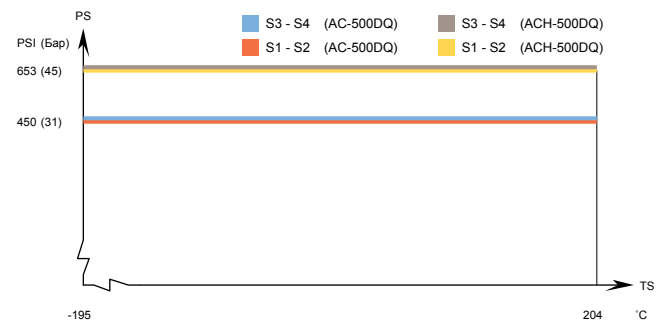


## Расчетное давление и температура

### AC500DQ/ACH500DQ – график давления/температуры, сертификация PED



### AC500DQ/ACH500DQ – график давления/температуры, сертификация UL



Предназначен для работы в условиях полного вакуума.

Имеются пластинчатые теплообменники Альфа Лаваль с широкой номенклатурой сертификатов для сосудов, работающих под давлением. За более подробной информацией обращайтесь к представителю компании Альфа Лаваль.

**ПРИМЕЧАНИЕ:** Значения, указанные выше, носят справочный характер. Для получения точных данных используйте чертеж, генерируемый конфигуратором Альфа Лаваль, или обратитесь к местному представителю компании Альфа Лаваль.

SNE00012RU 2016-04

Альфа Лаваль оставляет за собой право изменять технические характеристики без предварительного уведомления.

### Как найти Альфа Лаваль:

Постоянно обновляемую информацию о деятельности компании Альфа Лаваль в мире вы найдете на нашем веб-сайте. Приглашаем вас посетить [www.alfalaval.com](http://www.alfalaval.com)