



Alfa Laval AC70X / ACH70X

Паяный пластинчатый теплообменник

Паяные пластинчатые теплообменники Alfa Laval AC отличаются эффективностью теплопередачи и не занимают много места. Они специально предназначены для работы в системах кондиционирования воздуха и холодильных установках и применяются в качестве испарителей и конденсаторов в чиллерах и тепловых насосах.

Применение

- Испаритель
- Конденсатор
- Каскадные системы

Преимущества

- Компактное исполнение
- Простота монтажа
- Возможность самоочистки
- Низкая потребность в уходе и обслуживании
- Все изделия испытываются давлением на прочность и плотность
- Без использования уплотнений

Конструкция

Материал припоя герметизирует и удерживает пластины вместе на точках соприкосновения. Это обеспечивает оптимальную эффективность теплопередачи и сопротивление давлению. Использование передовых технологий проектирования и обширные испытания гарантируют высокие эксплуатационные характеристики и максимально возможный срок службы.

Имеются различные классы давления для различных потребностей.


Встроенная система распределения обеспечивает равномерное распределение хладагента по всему пакету пластин.

Каждый теплообменник, создаваемый на базе стандартных компонентов и модульной концепции, изготавливается по заказу для удовлетворения конкретных потребностей каждой отдельной установки.

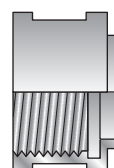


Подходит для использования с большинством гидрофтороуглеродных (HFC) и гидрофторолефиновых (HFO) хладагентов и натуральных хладагентов.

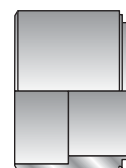
Примеры соединений



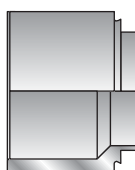
Наружная резьба



Внутренняя резьба



Пайка



Сварка

Технические характеристики

Стандартные материалы

Внешние панели	Нержавеющая сталь
Соединения	Нержавеющая сталь
Пластины	Нержавеющая сталь
Твердый припой	Медь

Размеры и масса¹

Размер (мм)	11 + (2.3 * n)
Масса (кг) ²	1.9 + (0.18 * n)

¹n = количество пластин

² Без соединений


Стандартные данные

Объем на один канал, л	0.095
Максимальный размер частиц, мм	1
Макс. расход ¹ , м ³ /ч	14
Направление потока	Параллельно
Мин. кол-во пластин	4
Макс. кол-во пластин	124

¹ Воды при 5 м/с (скорость в месте соединения)

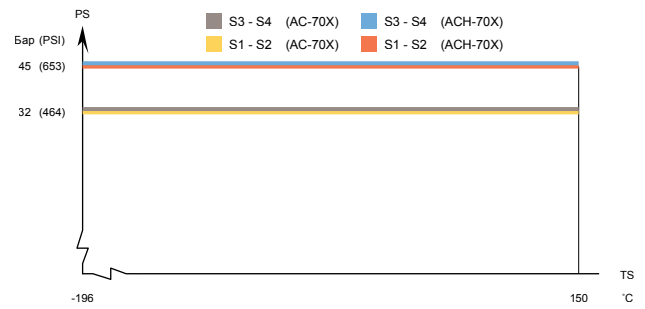
Габаритный чертеж

Размеры в мм

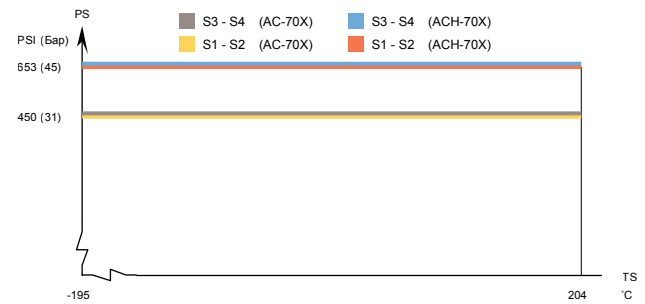


Расчетное давление и температура

АС70Х/АСН70Х – график давления/температуры, сертификация PED



АС70Х/АСН70Х – график давления/температуры, сертификация UL



Предназначен для работы в условиях полного вакуума.

Имеются пластинчатые теплообменники Альфа Лаваль с широкой номенклатурой сертификатов для сосудов, работающих под давлением. За более подробной информацией обращайтесь к представителю компании Альфа Лаваль.

ПРИМЕЧАНИЕ: Значения, указанные выше, носят справочный характер. Для получения точных данных используйте чертеж, генерируемый конфигуратором Альфа Лаваль, или обратитесь к местному представителю компании Альфа Лаваль.

CHE00004RU 2016-04

Альфа Лаваль оставляет за собой право изменять технические характеристики без предварительного уведомления.

Как найти Альфа Лаваль:

Постоянно обновляемую информацию о деятельности компании Альфа Лаваль в мире вы найдете на нашем веб-сайте. Приглашаем вас посетить www.alfalaval.com